



TERMINAL DE TRANSPORTES DE PEREIRA S.A.
NIT. 891.407.901-2


ESTADO DE RESULTADOS COMPARATIVO
DE ENERO 1 AL 31 DE DICIEMBRE
EN MILES DE PESOS

NOMBRE DE LA CUENTA	NOTA	VALOR		VARIACION	
		2013	2012	RELATIVA	ABSOLUTA
INGRESOS OPERACIONALES					
TARIFA USO TRANSITO		434.792	422.563	2,89%	12.229
TARIFA USO ORIGEN		2.817.032	2.663.634	5,76%	153.398
TARIFA TAXIS		213.804	238.945	-10,52%	-25.141
INFRACCIONES		52.600	72.095	-27,04%	-19.495
ARRENDAMIENTOS		1.156.539	968.154	19,46%	188.385
SERVICIOS SANITARIOS		554.666	567.318	-2,23%	-12.652
TOTAL INGRESOS OPERACIONALES	17	5.229.433	4.932.709	6,02%	296.724
GASTOS OPERACIONALES					
GASTOS PERSONAL ADMINISTRATIVO		832.888	851.250	-2,16%	-18.362
GASTOS GENERALES ADMINISTRATIVOS		481.819	420.422	14,60%	61.397
GASTOS DE PERSONAL OPERATIVOS		1.270.696	1.306.789	-2,76%	-36.093
GASTOS GENERALES OPERATIVOS		1.200.919	1.132.593	6,03%	68.326
TOTAL GASTOS OPERACIONALES	18	3.786.322	3.711.054	2,03%	75.268
UTILIDAD OPERACIONAL		1.443.111	1.221.655	18,13%	221.456
INGRESOS NO OPERACIONALES	19	380.878	395.989	-3,82%	-15.111
INTERESES CORRIENTES DEUDA	8	60.268	125.095	-51,82%	-64.827
GASTOS NO OPERACIONALES	20	194.782	120.060	62,24%	74.722
GASTO DEPRECIACION		571.678	504.671	13,28%	67.007
UTILIDAD ANTES DE IMPUESTOS		997.261	867.818	14,92%	131.623
PROVISION IMPORRENTA	11	435.096	374.380	16,22%	60.716
UTILIDAD DEL EJERCICIO		562.165	493.438	13,93%	68.727

Las notas 1 A 20 que se acompañan forma parte integral de los Estados Financieros


CARLOS MARIO GRISALES SANCHEZ
 Gerente
 (Ver certificación adjunta)


CESAR AUGUSTO MEJIA ANICHARICO
 Revisor Fiscal T.P. 11320 -T
 (Ver opinión adjunta)


FRANCIA INES GRAJALES MAZO
 Contadora T.P. 64967 - T
 (Ver certificación adjunta)